

VEJLEDNING I ANVENDELSE AF UNI-LOGIN TIL FORÆLDER AULA:

Kom til Login-siden via dette link:

<https://www.aula.dk>

Vælg: "Forælder" ("BRUG UNI-LOGIN")

I UNI•Logins loginbillede vælges 'Glemt brugernavn eller adgangskode'

UNI•Login

Brugernavn


Adgangskode

Log ind

Husk!
For at logge ud, skal du lukke browseren.

Skift adgangskode

Eller log ind med: NEM ID [Glemt brugernavn eller adgangskode?](#)


MINISTERIET FOR
BØRN, UNDERVISNING
OG LIGESTILLING
STYRELSEN
FOR IT OG LÆRING

Vælg "Log på med NemID"


UNI•Login

Glemt brugernavn eller adgangskode?

Få dit UNI•Login sådan:

- Log ind med NemID
- Dit brugernavn vises
- Skriv en ny adgangskode

[Annuller](#) **Log på med NemID**


MINISTERIET FOR
BØRN, UNDERVISNING
OG LIGESTILLING
STYRELSEN
FOR IT OG LÆRING

Brug dit personlige NemID til at logge på

Log på med NemID NEM ID

NEM ID
UNI-C Uddannelse

Bruger-id
 ?

Adgangskode
 ?

[Glempt adgangskode?](#)

Notér dit brugernavn og indtast en ny adgangskode.

UNI•Login

Dit UNI•Login er:

Brugernavn
soer431b


Ny adgangskode (6-12 tegn)

Gentag ny adgangskode

Ny adgangskode

Anbefaling:

- Minimum 8 tegn
- Både store og små bogstaver
- Et eller flere tal
- Evt. specialtegn som &, !, ? eller :-)


MINISTERIET FOR
BØRN, UNDERVISNING
OG LIGESTILLING
STYRELSEN
FOR IT OG LÆRING

Den nye kode virker med det samme.

Ukendt NemID!

Selvbetjeningsmuligheden kræver, at brugerens CPR-nummer er tilføjet i UNI•Login. CPR-nummer kan tilføjes af skolens UNI•Login-brugeradministrator.

UNI•Login

Ukendt NemID!

Før du kan logge ind med NemID, skal skolens brugeradministrator tilføje dit cpr-nummer i UNI•Login.

[Hvem er min brugeradministrator?](#)


MINISTERIET FOR
BØRN, UNDERVISNING
OG LIGESTILLING
STYRELSEN
FOR IT OG LÆRING